

Birgit Gollmann
Julia Köstenberger

До встречи! Band 1. Arbeitsheft.

SBNr 155458

1. Auflage 2012

ISBN 978-385253-423-7

Mit Bescheid des Bundesministeriums für Unterricht, Kunst und Kultur, Zl. 5.040/0006-Präs. 8/2009 vom 19. 7. 2012 gemäß den derzeit geltenden Lehrplänen als für den Unterrichtsgebrauch für die 5. - 6. Klasse an allgemein bildenden höheren Schulen – Oberstufe im Unterrichtsgegenstand Russisch (2. lebende Fremdsprache), für den I. Jahrgang an Handelsakademien im Unterrichtsgegenstand Lebende Fremdsprache Russisch (2. lebende Fremdsprache) sowie an Höheren Lehranstalten für wirtschaftliche Berufe im Unterrichtsgegenstand Zweite Lebende Fremdsprache (Russisch) geeignet erklärt.

Bildnachweis:

Michael Hacker: Seite 9 (Straßenbahn, Autobus, Schokolade), Seite 18 (1. Reihe), Seite 19 (außer Lehrerin und 2. Reihe), Seite 22, Seite 22, Seite 23, Seite 24, Seite 25, Seite 26, Seite 27, Seite 28, Seite 31 (Buch und Fotoapparat), Seite 32, Seite 33, Seite 40, Seite 46, Seite 47, Seite 48, Seite 53, Seite 60, Seite 64, Seite 67, Seite 72, Seite 88, Seite 91, Seite 94

Christian Moisl: Seite 9 (Sessel, Fernseher, Lampe), Seite 11, Seite 12 (außer Kino), Seite 13, Seite 19 (Lehrerin), Seite 30 (Wandkarte), Seite 38 (Bleistift, Notebook, Buch, Füllfeder, Radio, Heft)

Clipart.com: Seite 18 (2. Reihe, 3 Motive), Seite 30 (Spielkarten, Fahrrad, Balalaika, Buch, Briefumschlag), Seite 31 (Gebäude), Seite 37 (Klassenzimmer, Sportplatz), Seite 38 (Fahrrad, Balalaika, Gitarre), Seite 56, Seite 69 (2. Reihe, Motiv 1 und 3), Seite 81 (1. Reihe, Motiv 4), Seite 86 (außer Milch und Wurst)

Fotolia: Umschlag (zheltikov (1. Reihe links, Olga Shapkina (1. Reihe rechts), aquakid (2. Reihe links), Aikon (3. Reihe links)), Seite 12 (Christos Georghiu/Kino), Seite 31 (CD/dimedrol68, Postkarte/Luisa Venturoli, Photographien/ayo´s photo), Seite 37 (photogl/Bibliothek, Pixelwolf/Konferenzzimmer, PRCreative Team/Turnsaal), Seite 61

(arsdigital/Wohnzimmer und Bürozimmer, Mihalis A/Schlafzimmer, Magda Fischer/Kinderzimmer), Seite 69 (1. Reihe: Kathleen Rekowski (Motiv 1) / Jose Manuel Gelpi (Motiv 2) / Jacek Chabraszewski (Motiv 3); 2. Reihe: Uwe Annas (Motiv 2); 3. Reihe: cult12 (Motiv 1) / Jeannette Dietl (Motiv 2) / Janina Dierks (Motiv 3); 4. Reihe: Janina Dierks (Motiv 1) / Ramona Heim (Motiv 2) / Berchtesgaden (Motiv 3)), Seite 81 (1. Reihe: Alexey Kamenskiy (Motiv 1) / PeJo (Motiv 2) / gavran333 (Motiv 3); 2. Reihe: Ryan Jones (Motiv 1) / ibphoto (Motiv 2) / Vitalina Rybakova (Motiv 3) / Viktor Kitaykin (Motiv 4), Seite 90 (imageegami (oben), Esther Hildebrandt (Mitte), Mirabelle pictures (unten)

istockphoto: Umschlag (neustockimages (1. Reihe Mitte), mediaphotos (2. Reihe Mitte), Dmitry Mordvintsev (2. Reihe rechts), Zeremski (3. Reihe Mitte), peshkov (3. Reihe rechts))

Wikimedia: Seite 37 (Historisches Museum)

inshop24.ru: Seite 86 (Milch)

youngdrzd.ru: Seite 86 (Wurst)

© 2012 E. Weber Verlag GmbH, A - 7000 Eisenstadt

Содержание

УРОК 1	Привёт, Россия!	Страница 3
УРОК 2	Это моя семья.	Страница 6
УРОК 3	Это наш класс.	Страница 10
УРОК 4	Где ты живёшь?	Страница 15
УРОК 5	Работа и свободное время	Страница 22
УРОК 6	Какое у тебя хобби?	Страница 27
УРОК 7	Наша школа	Страница 35
УРОК 8	Мой день	Страница 42
УРОК 9	Открытки из России	Страница 50
УРОК 10	По городу	Страница 55
УРОК 11	Наша квартира	Страница 59
УРОК 12	Праздники	Страница 66
УРОК 13	Что вы делали на каникулах?	Страница 73
УРОК 14	В Санкт-Петербурге	Страница 78
УРОК 15	В гостях и в ресторане	Страница 84
УРОК 16	Поездка в Россию	Страница 91

1. Übersetze ins Deutsche.

кино́	_____	метро́	_____
туале́т	_____	шко́ла	_____
футбо́л	_____	университе́т	_____
секретáрь	_____	актёр	_____
фотограф́ия	_____	ка́сса	_____
президéнт	_____	такси́	_____
спортсме́н	_____	космона́вт	_____
спортсме́нка	_____	журнали́стка	_____
рестора́н	_____	биоло́гия	_____

2. Übe die Schreibschrift.

А а	Б б	В в	Е е	З з	К к	М м	Н н	О о	Т т	У у	Э э	Я я
<i>А а</i>	<i>Б б</i>	<i>В в</i>	<i>Е е</i>	<i>З з</i>	<i>К к</i>	<i>М м</i>	<i>Н н</i>	<i>О о</i>	<i>Т т</i>	<i>У у</i>	<i>Э э</i>	<i>Я я</i>

<i>А а</i>	
<i>Б б</i>	
<i>В в</i>	
<i>Е е</i>	
<i>З з</i>	
<i>К к</i>	
<i>М м</i>	
<i>Н н</i>	
<i>О о</i>	
<i>Т т</i>	
<i>У у</i>	
<i>Э э</i>	
<i>Я я</i>	

3. Übe die folgenden Buchstabenverbindungen und achte besonders auf *и, ъ*.

<i>такт</i>	
<i>Мона</i>	
<i>Баку</i>	
<i>ну</i>	
<i>Нева</i>	
<i>Там</i>	
<i>как</i>	
<i>Аня</i>	
<i>это</i>	
<i>нет</i>	
<i>атом</i>	
<i>Зоя</i>	
<i>танк</i>	
<i>боа</i>	
<i>меда</i>	
<i>тома</i>	
<i>точ</i>	
<i>тук-тук</i>	
<i>указ</i>	
<i>няня</i>	
<i>Ян</i>	

4. Übertrage in die Schreibschrift.

банкомáт		автомáт	
экзáмен		бáза	
банáн		бóмба	
вáта		зóна	
Тимбуктú		комéта	

коммуна		океан	
Куба		Оттова	
момент		монета	
ноутбук		азбука	
моя		Эва	
Тоня		меня	

5. Schreibe die Rechnungen in Ziffern.

Пять плюс три будет восемь.

Семь минус один будет шесть.

Восемь плюс два будет десять.

Один плюс два будет три.

Девять плюс восемь минус десять плюс шесть минус семь минус четыре будет два.

Десять минус шесть будет четыре.

Девять минус два будет семь.

Четыре плюс пять будет девять.

Десять минус десять будет ноль.

6. Suche 20 Wörter und schreibe sie.

(Leserichtungen: von links nach rechts, von oben nach unten.)

	a	b	c	d	e	f	g	h	i
1	Н	У	Н	О	У	Т	Б	У	К
2	Е	М	Я	Б	З	Н	В	Э	М
3	Б	А	Н	К	О	М	А	Т	М
4	А	М	Я	У	В	Т	З	О	Е
5	Н	А	З	Б	У	К	А	К	Н
6	А	Н	Н	А	Т	Т	Е	Б	Я
7	Н	Е	Т	А	Т	О	М	А	Т

1. Übe die Schreibschrift.

Д д	И и	Й й	Л л	П п	Р р	С с	Ч ч	Ш ш	Ы ы
<i>D d</i>	<i>И и</i>	<i>Й й</i>	<i>Л л</i>	<i>П п</i>	<i>Р р</i>	<i>С с</i>	<i>Ч ч</i>	<i>Ш ш</i>	<i>Ы ы</i>

<i>D d</i>	
<i>И и</i>	
<i>Й й</i>	
<i>Л л</i>	
<i>П п</i>	
<i>Р р</i>	
<i>С с</i>	
<i>Ч ч</i>	
<i>Ш ш</i>	
<i>Ы ы</i>	

2. Übe die folgenden Buchstabenverbindungen und achte besonders auf das *и*.

<i>баи</i>	
<i>Что / что</i>	
<i>Саиа</i>	
<i>Дии</i>	
<i>евро</i>	
<i>Да, да</i>	
<i>Лена</i>	
<i>ты</i>	
<i>По</i>	
<i>Оиа</i>	
<i>папа</i>	
<i>шакаи</i>	
<i>иии</i>	
<i>клуб</i>	
<i>ког</i>	
<i>мы</i>	
<i>бар</i>	
<i>чай</i>	
<i>Ура</i>	
<i>бас</i>	
<i>мой</i>	

3. Übertrage in die Schreibschrift.

чемпион		мода	
рок-музыка		Дунай	
кукуруза		Австрия	
четыре		шоколад	
металл		поэт	
шоссе		Россия	
Якутск		Байкал	
монстр		президент	
музей		блуза	
Пётя		Лиза	

4. Ergänze einen passenden Gruß. Здравствуй(те) – Привёт

_____, Анна!

_____, Лёна и Сергей!

_____, Михайл!

_____, Боря!

_____, Вова и Ира!

5. Setze das passende Personalpronomen ein.

1. Это мой брат. _____ студент. 2. Это Лёна. _____ моя сестра. 3. Это Михайл и Марина. _____ брат и сестра. 4. Саша, кто _____? - _____ ученик. А кто _____, Иван Сергеевич? - _____ спортсмен.

6. Welches Geschlecht haben diese Wörter?

Markiere weibliche Substantive rot, männliche blau und sächliche grün.

сестра, брат, метро, Москва, рубль, видео, чай, телевизор, матрёшка, газета, студент, площадь, Австрия, кафе, ваза, стул, фото, Эрмитаж, пицца, шоу

7. Setze das Possessivpronomen in der richtigen Form ein.

мой – моя – моё?

1. _____ шоколад 2. _____ школа 3. _____ университет 4. _____ кафе
5. _____ журнал 6. _____ метро 7. _____ машина 8. _____ брат

наш – наша – наше?

1. _____ сестра 2. _____ семья 3. _____ папа 4. _____ мама
5. _____ телефон 6. _____ класс 7. _____ радио 8. _____ шоссе

ТВОЙ – ТВОЯ – ТВОЁ?

1. _____ ма́ма 2. _____ фо́то 3. _____ матрёшка 4. _____ учи́тель
5. _____ рюкза́к 6. _____ какао́ 7. _____ газе́та 8. _____ фотоаппара́т

ВАШ – ВАША – ВАШЕ?

1. _____ стул 2. _____ стол 3. _____ шко́ла 4. _____ кино́
5. _____ авто́бус 6. _____ чай 7. _____ пи́цца 8. _____ ка́рта

8. Übersetze!

1. Das ist mein Großvater, Ivan Borisovič. Er ist Politiker.

2. Das ist unser Bruder Alexander. Er ist Pilot.

3. Das ist meine Schwester Anna. Sie ist Sportlerin.

4. Ist dein Vater Arzt? Nein, er ist Geschäftsmann.

5. Ist das eure Großmutter? Was ist sie von Beruf?

6. Das sind Boris und Katja. Sie sind Geschwister.

9. Boris erzählt von seiner Familie:

(Vater: Anton, Doktor. Mutter: Tanja, Assistentin. Bruder: Nikita, Schüler. Schwester: Anja, Studentin. Großvater: Aleksej, Poet. Großmutter: Anna, Krankenschwester.)

Это моя семья.

10. Welches Wort passt nicht in die Reihe?


маш́ина – автóбус – телеви́зор – трамва́й

де́душка – ба́бушка – брат – медсестра́

секретáрь – официáнт – продавщи́ца – газéта

пи́цца – стол – чай – шокола́д

рубль – э́вро – метрó – до́ллар

11. Кроссвóрд

1. Übe die Schreibschrift.

Г г	Ё ё	Ж ж	Ф ф	Х х	Ц ц	Щ щ	Ъ	ь	Ю ю
<i>Г г</i>	<i>Ё ё</i>	<i>Ж ж</i>	<i>Ф ф</i>	<i>Х х</i>	<i>Ц ц</i>	<i>Щ щ</i>	<i>Ъ</i>	<i>ь</i>	<i>Ю ю</i>

<i>Г г</i>	
<i>Ё ё</i>	
<i>Ж ж</i>	
<i>Ф ф</i>	
<i>Х х</i>	
<i>Ц ц</i>	
<i>Щ щ</i>	
<i>Ъ</i>	
<i>ь</i>	
<i>Ю ю</i>	

2. Übe die folgenden Buchstabenverbindungen.

<i>гони</i>	
<i>Грац</i>	
<i>жел</i>	
<i>Жора</i>	
<i>Редя</i>	
<i>гольф</i>	
<i>ха, ха</i>	
<i>механика</i>	
<i>царь</i>	
<i>сцена</i>	
<i>Юрий</i>	
<i>каюта</i>	
<i>пульс</i>	
<i>бюджет</i>	
<i>риф</i>	
<i>рубль</i>	
<i>альбом</i>	
<i>мама</i>	
<i>Чехия</i>	
<i>мир</i>	

3. Übertrage in die Schreibschrift.




Хельсинки		марафóн	
сюрприз		Гермáния	
геогрáфия		пицца	
цемент		продавщи́ца	
реáкция		архите́ктор	
жонглёр		хокке́й	
бага́ж		Юпитер	
Финля́ндия		адъюта́нт	
ша́хматы		матрёшка	
Эрмитáж		Кремль	
компью́тер		герóй	










4. Setze die jeweils passende Endung ein.

1. но́в _____ журна́л 2. ста́р _____ газе́та 3. больш _____ но́утбук 4. ма́леньк _____ пицца
 5. ру́сск _____ спортсме́н 6. ма́леньк _____ кафе́ 7. ста́р _____ учительница
 8. больш _____ рестора́н 9. ру́сск _____ бистро́ 10. ста́р _____ трамва́й
 11. больш _____ шко́ла 12. но́в _____ компью́тер 13. ста́р _____ кино́
 14. ма́леньк _____ класс 15. ста́р _____ де́душка 16. ру́сск _____ ба́бушка
 17. ста́р _____ геро́й 18. но́в _____ доска́ 19. Моско́вск _____ метро́ 20. больш _____ стул
 21. но́в _____ ла́мпа 22. больш _____ по́стер 23. но́в _____ учени́ца

5. Какой / Какая / Какое это ...?

Formuliere die Fragen und beantworte sie. Verwende dabei passende Adjektive.

		
Muster: - Какой это учебник? - Это русский учебник.	_____ _____ _____ _____ _____	_____ _____ _____ _____ _____

		
<hr/> <hr/> <hr/> <hr/> <hr/> <hr/>	<hr/> <hr/> <hr/> <hr/> <hr/> <hr/>	<hr/> <hr/> <hr/> <hr/> <hr/> <hr/>
		
<hr/> <hr/> <hr/> <hr/> <hr/> <hr/>	<hr/> <hr/> <hr/> <hr/> <hr/> <hr/>	<hr/> <hr/> <hr/> <hr/> <hr/> <hr/>
		
<hr/> <hr/> <hr/> <hr/> <hr/> <hr/>	<hr/> <hr/> <hr/> <hr/> <hr/> <hr/>	<hr/> <hr/> <hr/> <hr/> <hr/> <hr/>

6. Setze das jeweils passende Possessivpronomen (мой, твой, его́, её, наш, ваш, их) ein.

1. Это Ларіса и _____ брат Анатолій. Екатерiна Ивáновна _____ ма́ма.
2. Это Са́ша и _____ учiтель Бори́с Никола́евич.
3. - Влади́мир Влади́мирович, э́то _____ газéта?

- Да, это _____ газéта.

4. Лéна и Игорь: - Это _____ дéдушка Анатóлий и _____ бáбушка Ольга.

5. Кáтя: Это _____ сестрá Лéна и _____ брат Сáша.

6. - Сáша и Кáтя, это _____ класс?

- Да, это _____ класс.

7. - Ира, это _____ друг Сáша?

- Нет, это _____ пáпа.

8. - Кáтя и Сáша, это _____ мáма и _____ пáпа?

- Да, это _____ мáма и _____ пáпа.

9. Это Ира и _____ пáпа Владíмир.

10. Это Владíмир и _____ подру́га Мари́на. А это _____ пáпа.

11. - Светлáна Николáевна, это _____ телефóн?

- Да, это _____ телефóн.

12. - Сáша и Ира, это _____ учíteльница?

- Да, это _____ учíteльница.

13. Это Лíза и _____ брат Кóля. А это _____ учíteль.

14. Это Максíм и _____ сестрá. Вот _____ нóвый компьýтер.

15. Это рýсский бизнесмéн. Вот _____ нóвая машíна.

7. Beantworte die Fragen.

Muster: Где нóвый стол? (класс) ☞ Он в клáссе.

1. Где твой рюкзáк? (стул)

2. Где нóвый пóстер? (стенá)

3. Где рýсская учíteльница? (спортзál)

4. Где моя нóвая линéйка? (рюкзáк)

5. Где ваш ассистéнт? (университét)

6. Где ваш коллéга? (ресторán)

7. Где стáрый дирéктор? (шкóла)

8. Где твоя подру́га? (библиотéка)

9. Где мой каранда́ш? (пенáл)

10. Где твой нóвый мобíльник? (сýмка, стол)

8. Мой класс: Beschreibe schriftlich, wie dein Klassenzimmer aussieht.

9. Schreibe die Rechnungen in Ziffern.

1. Пятна́дцать плюс три бу́дет восе́мна́дцать.
2. Де́сять плюс шесть бу́дет шестна́дцать.
3. Семна́дцать ми́нус двена́дцать бу́дет пять.
4. Девятна́дцать ми́нус два бу́дет семна́дцать.
5. Трина́дцать плюс семь бу́дет два́дцать.
6. Во́семь плюс оди́нна́дцать бу́дет девятна́дцать.
7. Четы́рна́дцать ми́нус пять бу́дет де́вять.
8. Во́семь плюс три плюс два бу́дет трина́дцать.
9. Де́вять плюс де́сять ми́нус девятна́дцать бу́дет ноль.
10. Трина́дцать плюс пятна́дцать ми́нус четы́рна́дцать
плюс шесть бу́дет два́дцать.

10. Wortgitter: Suche die 15 versteckten Wörter.

	a	b	c	d	e	f	g	h	i	j
1	О	М	О	Б	И	Л	Ь	Н	И	К
2	М	М	Е	Л	И	Н	Е	Й	К	А
3	А	Ф	Л	О	М	А	С	Т	Е	Р
4	Р	У	Ч	К	А	С	У	М	К	А
5	К	П	Е	Н	А	Л	О	С	О	Н
6	Е	А	Н	О	У	Т	Б	У	К	Д
7	Р	Р	Е	Т	Г	Д	Е	Ь	Н	А
8	О	Т	Е	Т	Р	А	Д	Ь	О	Ш
9	К	А	У	Ч	Е	Б	Н	И	К	Х

1. Übertrage in die Schreibschrift.

Bei diesen Buchstaben solltest du besonders aufpassen.

п - р *n - r*

пóза _____ рóза _____

Пётр _____ Рíта _____

концéпт _____ концéрт _____

п - н *n - n*

пáпа _____ няня _____

топ _____ тон _____

Пóльша _____ Нóвгород _____

б - в *b - v*

банáн _____ вáнна _____

бáза _____ вáза _____

Борíс _____ Вóва _____

у - ч *u - c*

Улáн-Удэ́ _____ Читá _____

Украíна _____ Чéхия _____

у - и *u - i*

Урáл _____ Ирáн _____

рúчка _____ рíкша _____

рúсский _____ риск _____

г - д *g - d*

гостíница _____ доскá _____

газ _____ дáча _____

Рíга _____ сидí _____

м - т *m - t*

мотóр _____ Тóмас _____

Тим _____ Мíтя _____

мóре _____ торт _____

Г - Т *G - T*

Галíна _____ Тáллин _____

Грац _____ Транссíб _____

2. Где они живёт?

1. Лиза _____ в Москв____. 2. Мы _____ в центр____. 3. Дедушка и бабушка _____ в деревн____. 4. Вы _____ в Новгород____? 5. Нет, мы _____ в Санкт-Петербург____. 6. Катя, ты _____ на дач____? 7. Нет, я _____ в вилл____, а мой брат _____ в интернат____.

3. Bilde Sätze!

Muster: Джон / Лондон ☞ Джон живёт в Лондоне.

мы / дача _____

русский бизнесмен / вилла _____

ученик и ученица / интернат _____

ты / Париж? _____

я / Зальцбург _____

Владимир Путин / Москва _____

вы / деревня _____

Свен и Инга / Копенгаген _____

где / ты? _____

я / ... _____

4. Bilde den 6. Fall.

большая квартира ☞ в большой квартире
мой стул ☞ на моём стуле

новая вилла		твой стол	
маленькая дача		наша школа	
русский город		ваш рюкзак	
большое окно		моя сумка	
старый небоскрёб		мой пенал	
главная улица		наше кафе	
новый стадион		твоя квартира	
старая гостиница		ваша ваза	
маленький дом		твоё окно	
красивая деревня		наш класс	

5. Setze die jeweils passende Endung ein.

1. Ніна живёт в красів____ нów____ квартір____ 2. Квартіра на главн____ ўлиц____ в стар____ цэнтр____ 3. В наш____ гóрод____ нówый стадиён. 4. Где спортсмэнка? Она на нów____ стадиён____ 5. Она живёт в стар____ гостіниц____ 6. Где кóшка? Она на больш____ стўл____ 7. Стул в наш____ квартір____ 8. Моя рўчка в мо____ мáленьк____ пенáл____ 9. Пенáл в мо____ чёрн____ сўмк____ 10. Моя чёрная сўмка на тво____ стол____ 11. Стол в наш____ клáсс____ 12. Класс в наш____ нów____ шкóл____ 13. Наша шкóла в стар____ красів____ гóрод____ 14. Учэбник в мо____ рюкзак____ 15. Учíteль в вáш____ нów____ интернáт____ 16. Капитáн на Чёрн____ мóр____ 17. Рўсский президэнт живёт в больш____ рўсск____ гóрод____

6. Beantworte die Fragen.

Muster: В каком гóроде ты живёшь? ☞ Я живу в большóм австрийском гóроде.

1. В каком дóме живёт твой пáпа и твоё мáма? _____

2. В какой квартіре вы живёте? _____

3. В какой гостінице живёт рўсский турист? _____

4. На какой дáче живёт рўсская учíteльница? _____

5. В какой вíлле живёт нówый рўсский? _____

6. В какой деревне живёт твоё бабушка и твой дэдушка? _____

7. В какой сўмке твой мобільник? _____

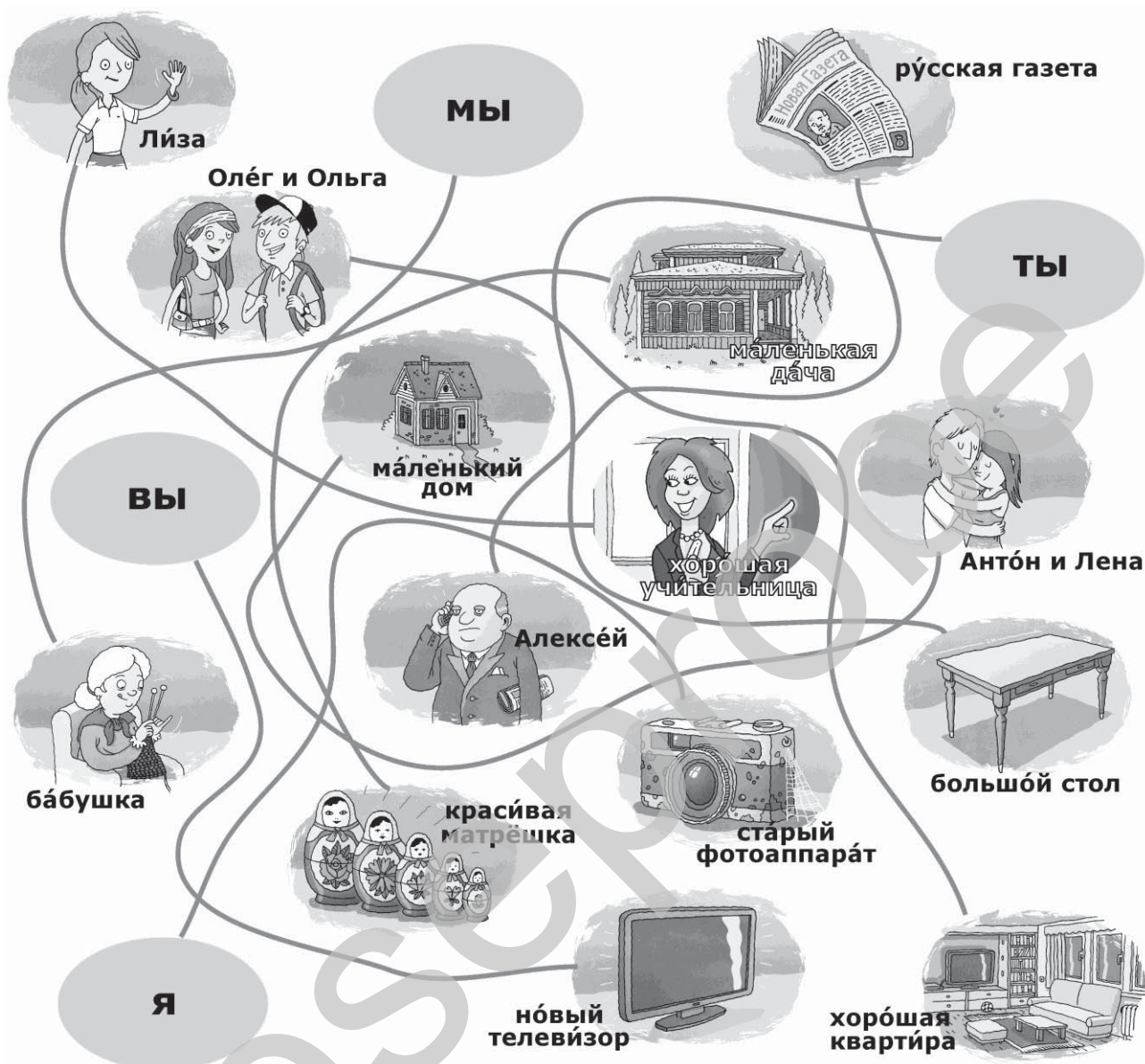
8. Вы в каком клáссе? _____
9. В какой шкóле твой друг? _____

10. Ты в каком пáрке? _____
11. На каком стадиóне футболист? _____

12. На каком столé лежит твой учэбник? _____

8. Что у них есть?

Muster: Это Лиза. У неё (есть) хорошая учительница.



9. Ergänze die fehlenden Wörter.

- Кáтя, у _____ есть брат?
- Да, есть.
- Как _____ зовúт?
- _____ Сáша.
- А сестрá у _____ тóже есть?
- Да, _____ Лéна.

10. Кто – Что – Как – Где ?

1. - _____ это? - Это моя нóвая машíна. 2. - _____ тебя зовúт?
3. - _____ живёт твой дýдя? 4. - _____ это? - Это нáша учíтельница.
5. - _____ делá? - Спасíбо, нормáльно. 6. - _____ мой телефóн? - Он на столé.
7. - _____ Франц Фибéк? - Он австрíйский космонавт. 8. - Это твоя подру́га? _____ её зовúт? 9. - _____ это? - Это наш нóвый телевизóр.

11. Übersetze!

1. Mein Bruder wohnt in einer schönen Wohnung.

2. – Wo ist dein Freund? – Er ist im kleinen Park.

3. Wir wohnen in Wien. Unser Haus ist im Zentrum.

4. Wir haben einen guten Freund. Er ist ein guter Schüler.

5. Das ist eure neue Lehrerin. Sie heißt Anna Smirnova.

6. Kira und Sergej leben in einer großen russischen Stadt.

7. Der russische Tourist wohnt in einem bekannten Hotel.

12. Buchstabensalat: Welche Wörter sind hier versteckt?

- тарравик _____
- ливал _____
- рантитен _____
- ордог _____
- сифо _____
- бокенсёрб _____
- цингастои _____