

Edit Kertész



Arbeitsblätter für den Ungarisch-Unterricht
in der 3. und 4. Klasse VS

Edit Kertész

SBNr 165609

Tanulj velünk!

Arbeitsblätter für den Ungarisch-Unterricht
an der 3. und 4. Klasse Volksschule

Leseprobe

Mit Schreiben des Bundesministerium für Unterricht, Kunst und Kultur, GZ. BMUKK-5.040/0001-B/8/2013, vom 23. April 2013 zur Aufnahme in den Anhang zu den Schulbuchlisten für die 3.-4. Schulstufe an Volksschulen im Unterrichtsgegenstand Ungarisch empfohlen.

2014 E. Weber Verlag GmbH, 7000 Eisenstadt

Impressum

Autorin:

Kertész Edit

Illustrationen:

Öszi Zoltán

Lektorat:

Lévay Erzsébet
Véghné Csehi Judit

Layout:

Kertész Dalma

Gefördert aus Mitteln des Landes Burgenland




Volksliederwerkstatt Oberschützen





ORF Burgenland



Tartalomjegyzék



- 6 Köszönések
 - 7 Színek
 - 8 Számok
 - 9 Gyümölcsök
 - 10 Háziállatok
 - 11 Ősz
 - 12 Játékok
 - 13 Karácsony
 - 14 Évszakok
 - 15 Téli sportok
 - 16 Farsang
 - 17 Órák
 - 18 Napok – napszakok
 - 19 Testrészek
 - 20 Betegségek
 - 21 Étkezés (reggeli, vacsora)
 - 22 Étkezés (ebéd)
 - 23 Virágok
 - 24 Tavasz
 - 25 Húsvét
 - 26 Időjárás
 - 27 Virágok a réten
 - 28 Madarak
 - 29 Anyák napja
 - 30 Irányok
 - 31 Igék
 - 32 Kirándulás
 - 33 Erdei állatok
 - 34 Nyár
 - 35 Vakáció
- Szókincs
Mellékletek
Játékok – Rejtvények



Köszönések

1.) Keresd meg a párokat! Színezd ki azonos színűre minden kép keretét a hozzá tartozó köszönés táblájával!



Jó napot!

Viszontlátásra!

Jó estét!


Jó reggelt!

Jó éjszakát!

Szia!


2.) Hogy hívnak? Mutatkozz be! Rajzolj magadról egy képet!

Az én nevem



Színek

1.) Színezd ki a szivárványt a szivárvány színeivel!



2.) Milyen színek bújtak el a következő sorban? Megtudod, ha pótolod a hiányzó magánhangzókat.


p . r . s, s . rg . , k . k, n . r . nc s s . rg . , z . ld, f . k . t .

3.) Milyen színeket ismersz még?

Four empty rectangular boxes for writing answers.


4.) Színezd ki a képet a számoknak megfelelően!

- 1 - piros
- 2 - sárga
- 3 - világoskék
- 4 - sötétkék
- 5 - sötétzöld
- 6 - világoszöld
- 7 - barna
- 8 - narancssárga




Számok


1.) Rajzolj minden katicabogárnak annyi pöttyöt, amennyit az alatta levő szó jelent.
Írd le számjeggyel is!




kettő




hét




öt




tíz




négy



három



egy



hat

2.) Írd le a következő számokat emelkedő sorrendbe számjegyekkel!


hét, tíz, egy, kilenc, kettő, négy, hat, nyolc,

3.) Igaz vagy hamis? Karikázd be a helyes választ!



kilenc

igaz - hamis



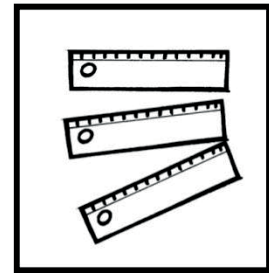
tíz

igaz - hamis



hét

igaz - hamis



három

igaz - hamis


4.) Válaszolj a kérdésre és egészítsd ki a választ számjeggyel!

Hány éves vagy? éves vagyok.

Gyümölcsök

1.) A mondatok alapján színezd ki a gyümölcsöket!


Az alma zöld. A görögdinnye piros és zöld. A barack narancssárga. A szilva kék. A sárgadinnye és a körte sárga. A piszke /egres/ világoszöld. Az eper, a málna, a meggy, a ribizli és a cseresznye piros.



2.) Rajzold le a kedvenc gyümölcsödet és válaszolj a kérdésre!


Melyik gyümölcsöt szereted?

Szeretem a



3.) Melyik gyümölcsöt szeretik a lányok? Színezd ki az egyes gyümölcsökhöz vezető utakat más-más színnel és egészítsd ki a mondatokat!


Mari Kati Anna



Kati szereti a(z) Anna szereti a(z) Mari szereti a(z)

Háziállatok

1.) Színezd ki a képen a háziállatokat és nevezd meg őket!




2.) Válaszolj a következő kérdésekre!

Milyen háziállatod van?

Milyen színű?

Hány éves?

3.) Rajzold le a kedvenc állatod, vagy állataidat!



Ősz

1.) Színezd ki a fák leveleit: az egyiket sárgára, a másikat barnára!



2.) Milyen színeket látsz ősszel! Színezd ki a leveleket ezekkel a színekkel!



3.) A két kép között 11 apró eltérést találsz. Jelöld be ezeket!



Játékok

1.) Jelöld meg csillaggal azt a szót, amelyik a felette lévő képhez tartozik!



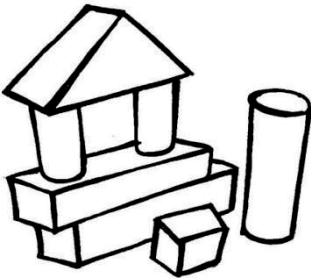
mackó
autó



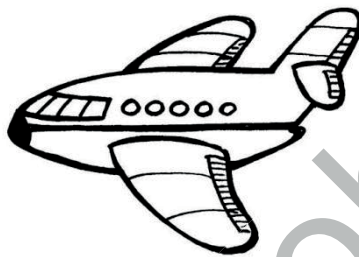
baba
labda




repülő
mackó



építőkocka
baba



autó
repülő



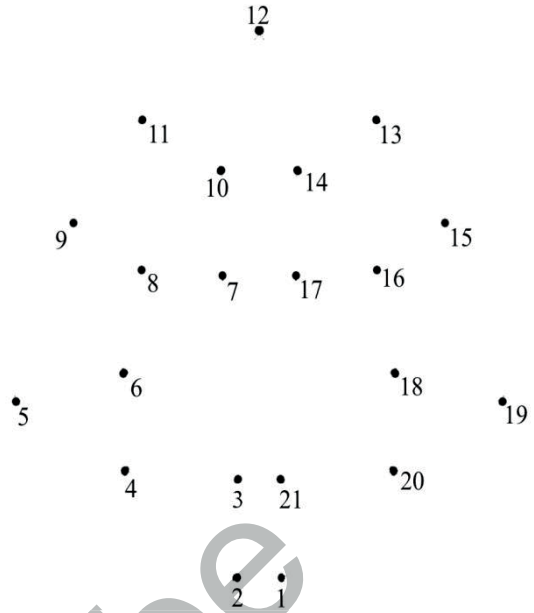
építőkocka
labda

2.) Keresd meg, milyen szabály szerint következnek a képek az egyes sorokban, majd folytasd őket! Nevezd meg a képeket!

3.) Színezd ki az előző feladatban az építőkockákat színesre, a labdákat kékre, az autókat zöldre, a mackókat barnára!

Karácsony


1.) Mi ez? Megtudod, ha összekötöd a számokat!



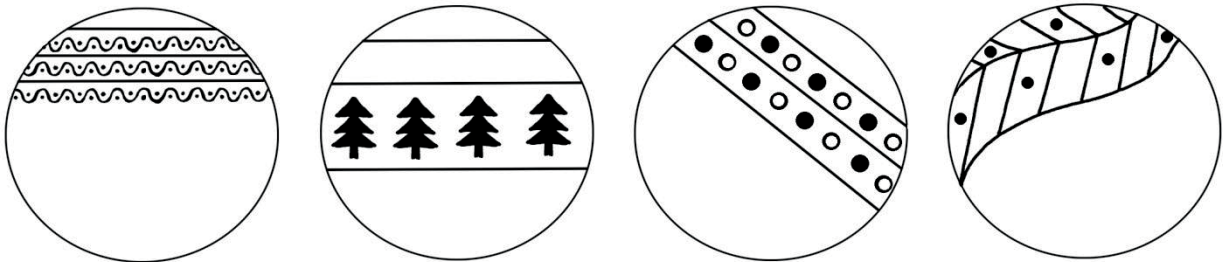
Ez a _____ .

Díszítsd fel a karácsonyfát, rajzolj hat gyertyát, nyolc díszet, tíz szaloncukrot, egy angyalt és a tetejére egy csillagot! A karácsonyfa alá rajzolj négy ajándékot!

2.) Rajzolj a négyzetekbe különböző formájú mézeskalácsokat és díszítsd őket mandulával. Írd mindegyik alá számmal és betűvel is, hogy hány mandulát rajzoltál rá!



3.) Egészítsd ki a karácsonyfadíszeket!



KELLEMES KARÁCSONYI ÜNNEPEKET!

Évszakok és hónapok

1.) Színezd ki a tavaszi hónapok nevét zöldre a nyáriakat sárgára, az ősziakat barnára, a télieket kékre!

április

január

december

július

október

február

november

március

június


szeptember

május

augusztus

hónapok


2.) A képen látható gyerekek a négy évszaknak megfelelően öltözködtek. Kösd össze a felsorolt ruhadarabokat az azokat viselő gyerekekkel!




póló
rövidnadrág
szandál



sál
sapka
kesztyű



harisnya
szoknya
cipő








pulóver
tornacipő
nadrág

3.) Írd a gyerekek feje fölötti táblára, melyik évszaknak megfelelően öltöztek!

Téli sportok

1.) Mit lehet télen játszani? Írd be a számokat a megfelelő karikába!



1. síelni

2. jégkorongozni




3. korcsolyázni

4. hógolyózni

5. hóembert építeni

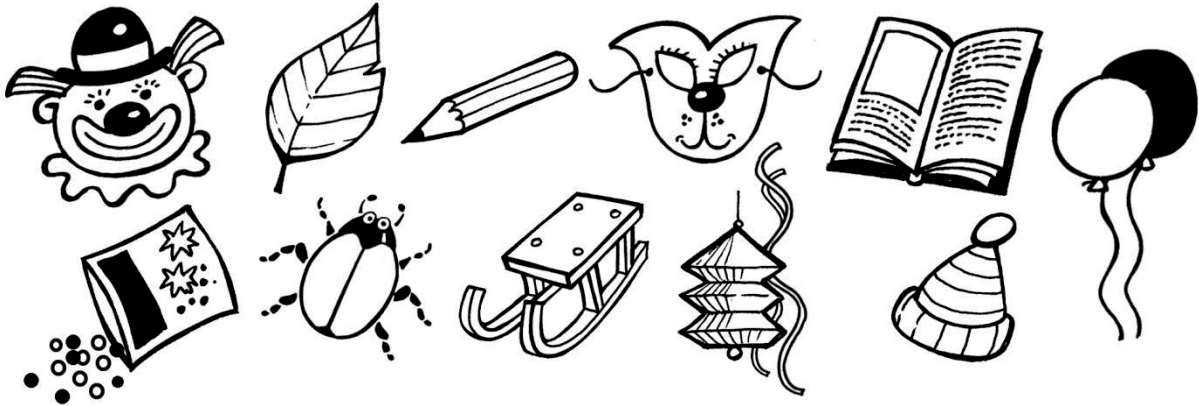
6. szánkózni

2.) Mit mivel lehet csinálni? Kösd össze és színezd ki!




Farsang

1.) Színezd ki azokat a képeket, amelyek a farsangra emlékeztetnek!



2.) Az 1-es sz. mellékletben puzzlét találsz. Vágd ki, rakd össze és ragaszd ide! Ha kész, megtudod, hogy milyen jelmezbe öltöznek fel a gyerekek a farsangi bálra.




3.) Mi leszel a farsangon? Rajzolj!



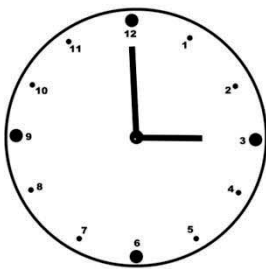


Órák

1.) Készíts órát! Rajzold be a kismutatatót pirossal, a nagymutatatót késsel, és írd be a számokat!




2.) Hány óra van? Igaz, vagy hamis az állítás, ami az egyes órák alatt áll? Ha igaz, akkor pipáld ki, ha hamis, akkor írd oda a helyes időpontot!



3 óra van.	<input type="checkbox"/>	11 óra van.	<input type="checkbox"/>	18 óra van.	<input type="checkbox"/>	7 óra van.	<input type="checkbox"/>
------------	--------------------------	-------------	--------------------------	-------------	--------------------------	------------	--------------------------

3.) Ismered az órákat? Vágd ki a nevüket és ragaszd a megfelelő órához! Az órák nevét a 2-es sz.mellékletben találod.




Napok – napszakok

1.) Jegyezd meg!

hétfő, kedd, szerda, csütörtök, péntek, szombat, vasárnap

2.) Mit csinálsz a hét napjain? Rajzold le!



hétfőn



kedden



szerdán



csütörtökön



pénteken


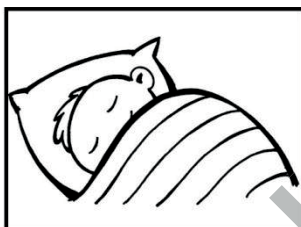


szombaton



vasárnap

3.) Kösd össze a képeket a megfelelő kifejezéssel!



este
dél előtt
délután

délben
reggel
éjszaka











4.) Mit mikor csinálsz? Olvasd el a 3-as és a 4-es feladat szavait és az összetartozó kifejezéseket színezd ki azonos színnel!


Felkelek.	Alszom.	Tanulok.
Ebédelek.	Fürdöm.	Játszom.

Testrészek

1.) Olvasd össze a képek körül levő betűket! Melyik magánhangzó illik a képeknek megfelelő szóba: az alsó vagy a felső? A fölösleges betűt húzd át!

e	é	i	á
sz  m,	k  z,	sz  j,	h  j,
á	ö	á	a
a	ü	ú	e
ny  k,	f  l,	l  b,	f  j,
é	e	á	ú

2.) Rajzolj a fejeknek más és más arcot! Pl. mérgeset, nevetőset, szomorút stb.



3.) Kösd össze az egyes testrészeket a nevükkel!

fej


szem

száj

orr

kar

láb



haj

fül


nyak

kéz

has

Betegségek

1.) Jegyezd meg! Színezd ki a képeket és közben ismételd a kifejezéseket!




Fáj a torkom.



Fáj a fejem.



Lázias vagyok.



Köhögök.



Fáj a hasam.



Fáj a lábam.

2.) Milyen tünetek jelezhetnek még betegséget? Sorold fel és írd le!

3.) Kösd össze az egyes mondatokat a hozzájuk tartozó testrészszel!

Fáj a feje.

Fáj a válla.

Fáj a hasa.

Fáj a keze.

Fáj a lába.

Fáj a lábujja.

