































Uvod

🎧 GRADIŠĆANSKOHRVATSKI ALFABET

Konsonanti/suglasnici i vokali/samoglasnici













📖 ➡ **Slušajte, čitajte i vježbajte izgovor!** - Hören, lesen und üben Sie die Aussprache!

autobus – brig – citrona – čamac – ćukor – dar – džamija – djundja – elefant –
flomaster – gajba – hotel – igračka – janje – kapa – luk – ljudi – mačka – nalivpero –
njihalo – oko – park – raca – slikar – šampinjon – tigar – ure – vaza – zdjela – žlica

	A		B		C		Č		Ć
	D		Dž		Dj		E		F
	G		H		I		J		K
	L		Lj		M		N		Nj
	O		P		R		S		Š
	T		U		V		Z		Ž

















POSEBNI GLASI

📖 ➡ **Slušajte, čitajte i vježbajte izgovor!** - Hören, lesen und üben Sie die Aussprache!

			Č	češan	igračka	vrč	Ѓ	ćirilica	pluća	noć
			Dž	džamija	udžbenik	bedž	Ђ	djudnja	andjeo	smudj
			Lj	ljubičica	žemlja	kralj	Nj	njuška	janje	konj
			Š	šal	hruška	kokoš	Ž	žaba	roža	nož

POSUDJENICE/LEHNWÖRTER

📖 ➡ **Slušajte, čitajte i vježbajte izgovor!** - Hören, lesen und üben Sie die Aussprache!






















							
direktor	kravata	televizor	floša	Europa	šah	auto	kompjutor
							
sendvič	mikser	bicikl	cirkus	vino	gitara	telefon	tramvaj

Upoznavanje

Vježbe za uvod i 1. lekciju

ŠTO

1. Napišite riči pod slike! - Schreiben Sie die Wörter unter die Bilder!

2. Slušajte i ponavljajte! - Hören und wiederholen Sie!

A auto, tata, lutka	L luk, glas, šal
B brod, labda, grb	Lj ljudi, učiteljica, cilj
C cipela, srce, misec	M morje, imenica, osam
Č čamac, mačka, rič	N nalivpero, konto, dan
Ć ćirilica, igralište, noć	Nj njuška, račenje, konj
D dvorac, kada, grad	O olovka, pomoć, vino
Dž džungla, udžbenik, bedž	P pismo, kapa, biškup
Dj djurdjica, andjeo, smudj	R raca, adresa, cukor
E Europa, tetac, dite	S sunce, česan, popis
F flomaster, bife, paragraf	Š šampinjon, poštar, miš
G gitara, magnet, brig	T tigar, učitelj, tekst
H hotel, njihalo, šah	U ulica, jutro, tabu
I imenica, cirkus, taksi	V vaza, kvadrat, ljubav
J jabuka, prijatelj, moj	Z znak, televizor, pinez
K kravata, lekcija, jezik	Ž žaba, roža, nož

3. Označite rič ka ne sliši u red! - Kennzeichnen Sie das Wort, das nicht in die Reihe passt!

- a) njiva, djundja, janje, konj b) pluća, bicikl, noć, ćukor
c) čamac, mačka, citriona, igračka d) džamija, džungla, andjeo, udžbenik

4. Upišite sadašnje vrime/prezent glagola *biti*!

Fügen Sie das Präsens des Zeitwortes *biti* ein!

Mi _____ školari. Ja _____ školarica. Ona _____ školarica.
Ti _____ Hrvat. On _____ učitelj. Oni _____ učitelji.
One _____ učiteljice. Vi _____ Hrvati. Ono _____ janje.

5. Rečenice iz vježbe 4 napišite u niječnom i upitnom obliku u pisanku!

Die Sätze aus Übung 4 schreiben Sie in der Verneinung und Frageform ins Heft!

Mi nismo školari. Smo mi školari?

6. Odgovorite na pitanja i postavite pitanja!

Beantworten Sie die Fragen und formulieren Sie Fragen!

<i>Si ti školar?</i>	<i>Da, ja sam školar.</i>	<i>Da, sam.</i>	<i>Što si ti?</i>
Si ti školarica?	_____.	_____.	_____?
Si ti učiteljica?	_____.	_____.	_____?
Ste vi Hrvati?	_____.	_____.	_____?
Je ona učiteljica?	_____.	_____.	_____?
Je on učitelj?	_____.	_____.	_____?

7. Odgovorite na pitanja negacijom! - Antworten Sie auf die Fragen verneinend!

<i>Je on učitelj?</i>	<i>Ne, on nije učitelj.</i>	<i>Nije.</i>
Je ona školarica?	_____.	_____.
Si ti Hrvat?	_____.	_____.
Ste vi školari?	_____.	_____.
Si ti učiteljica?	_____.	_____.
Je on školar?	_____.	_____.

8. Stavite rečenice u množinu! - Setzen Sie die Sätze in die Mehrzahl!

Ovo je školar. Ovo su školari.

Ovo je učiteljica. _____.	Ovo je stan. _____.
Ovo je dar. _____.	Ovo je džamija. _____.
Ovo je knjiga. _____.	Ovo je luk. _____.
Ovo je stablo. _____.	Ovo je kapa. _____.
Ovo je selo. _____.	Ovo je slikar. _____.
Ovo je škola. _____.	Ovo je vaza. _____.
Ovo je jabuka. _____.	Ovo je zdjela. _____.
Ovo je kip. _____.	

9. Predstavite se! - Stellen Sie sich vor! Ispišite broje! - Schreiben Sie die Zahlen aus!

Ja sam _____.

Moja adresa je _____.

Moj telefonski broj je _____.

10. Upišite riči! - Setzen Sie die richtigen Wörter ein!

A) **Učiteljica:** Dobar dan! Ja _____ Ana Janković.

A gdo _____ vi? Ste vi školari!

Školar: Da, mi _____ školari! Ja _____ Martin, a ovo _____ Ilonka i Katica.

Učiteljica: Veseli me! D _____ d _____!

B) **Martin:** Halo! Kako _____ ide?

Katica: Hej! Hvala, meni _____ dobro! A tebi?

Martin: Meni ide jako dobro!

Katica: Vidimo se s _____ . D _____!

Martin: D _____!

C) **A:** Je Štefan školar?

B: Da, _____.

A: _____ i ti školar?

B: Ne. _____ . A ti?

A: Da, _____.

D) **Kristina:** Ovo _____ Silvija.

Silvija: Da, ja _____ Silvija. Veseli me.

Petar: Veseli me, Silvija! Ja _____ Petar!

Silvija: Moj _____ broj je 01/34 856.

Petar: Moja _____ je Glavna _____ 6.

Kristina: Zbogom! Vidimo se _____!

E) **A:** Ste Vi Hrvat?

B: Ne, _____.

A: Je Tome Hrvat?

B: Da, _____.

A: ___ Jack Amerikanac?

B: Da, _____.

F) **A:** Ste _____ učitelji?

B: Ne, _____ učitelji.

G) **A:** Je _____ učiteljica?

B: Da, _____. Ana je učiteljica.

H) **A:** Kako ti ide?

B: Hvala na _____.

Meni ide čemerno.

I) **A:** ___ ovo tvoja adresa?

B: Ne, _____.

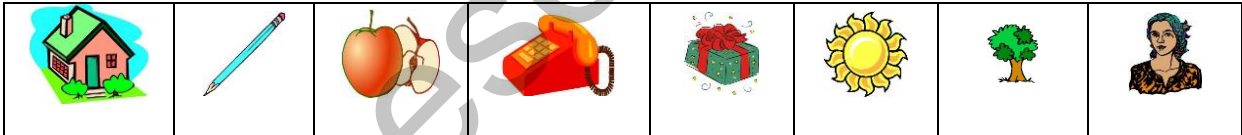
J) **A:** _____ školari?

B: Da, oni su školari?

A: _____ mi je!

B: A _____?

11. Upišite jedninu i množinu! - Setzen Sie die Einzahl und Mehrzahl ein!



Predstavljanje Vježbe za 2. lekciju

ČA

1. Upišite posvojnu zamjenicu! - Setzen Sie das besitzanzeigende Fürwort ein!

_____ knjiga (ja), _____ udžbenik (on), _____ olovka (ona), _____ floša (ti),
 _____ pismo (mi), _____ pisanka (oni), _____ jabuka (one), _____ dar (vi),
 _____ janje (ono), _____ stablo (ona), _____ kravata (on), _____ stan (mi),
 _____ mačka (ono), _____ mačur (ona), _____ konj (ti), _____ škola (vaš),
 _____ zemlja (on), _____ televizor (one), _____ kralj (oni), _____ majka (mi)

2. Ča su po zvanju? – Was ist ihr Beruf?

- a) Mate Meršić Miloradić je _____. e) Petar Tyran je _____.
 b) Štefan László je _____. f) Tome Rešetarić je _____.
 c) Ana Šoretić je _____. g) Lovre Karall je _____.
 d) Jurica Čenar je _____. h) Rudi Bucolić je _____.

3. Odgovorite na pitanja! - Beantworten Sie die Fragen!

Napišite zvanje pod sliku! - Schreiben Sie den Beruf unter das Bild!

Pave je dimnjačar. Renate je jačkarica, a Rene je limar. Gerhard je vračitelj.
 Ti si školar, a mama je frizerka. Grgo je poštar, a Jurica je pisac.

Je Rene poštar?

Ne, nije. On je limar.



Je mama frizerka?

Si ti školar?



Je Grgo vračitelj?

Je Renate jačkarica?



Je Gerhard limar?

Je Pave dimnjačar?



Je Jurica slikar?

4. Upišite zvanje! - Setzen Sie den Beruf ein!**On je frizer, ona je frizerka.**

On je učitelj, ona je _____ . Ona je jačkarica, on je _____ .

Ona je školarica, on je _____ . On je novinar, ona je _____ .

Ona je političarka, on je _____ . On je govorač, ona je _____ .

On je kuhar, ona je _____ . Ona je bolničarka, on je _____ .

5. Odgovorite na pitanja! Ča su po zvanju?Beantworten Sie die Fragen! Welchen Beruf üben sie aus? **Izaberite** - Wählen Sie aus:
*književnik, slikar, glumica, glumac, književnica, sportašica, pjevač.***Je George Clooney pisac? Ne, on nije pisac po zvanju, on je glumac.**

Je Marilyn Monroe učiteljica? _____ .

Je Michelangelo pekar? _____ .

Je Michael Jackson kuhar? _____ .

Je Mate Meršić Miloradić zidar? _____ .

Je Agatha Christie kraljica? _____ .

Je Mirna Jukić bolničarka? _____ .

6. Postavite pitanja! - Formulieren Sie Fragen!

Sanja je Hrvatica. John i Jack su Amerikanci. Ja sam Austrijanac. Stavros je Grk. Antonio je Talijan. Noémi je Ugrička. Silke i Christian su Danci, Pave i Pero su Hrvati, a Markus je Nijemac. Igor i Boris su Rusi.

Si ti Austrijanac?***Da. Ja sam Austrijanac.***

Ne, on nije Talijan. On je Grk.

Da. Markus je Nijemac.

Ne, ona nije Hrvatica. Ona je Ugrička.

Da. John i Jack su Amerikanci.

Ne, ona nije Talijanka. Ona je Hrvatica.

Da. Antonio je Talijan.

_____ Da. Pave i Pero su Hrvati.

_____ Da. Silke i Christian su Danci.

_____ Ne, oni nisu Slovaki. Igor i Boris su Rusi.

7. Upišite! - Setzen Sie ein!

Amerika **On je Amerikanac, a ona je Amerikanka.**

Česka On je _____, a ona je _____.

Austrija On je _____, a ona je _____.

Nimška On je _____, a ona je _____.

Švajcarska On je _____, a ona je _____.

Ruska On je _____, a ona je _____.

Slovenija On je _____, a ona je _____.

Poljska On je _____, a ona je _____.

Engleska On je _____, a ona je _____.

Francuska On je _____, a ona je _____.

Slovačka On je _____, a ona je _____.

Italija On je _____, a ona je _____.

Turska On je _____, a ona je _____.

8. Najdite još nekoliko primjerov i napišite je u pisanku!

Finden Sie noch einige Beispiele und schreiben Sie ins Heft!

9. Ča su oni po narodnosti? - Welche Nationalität haben diese Personen?

Tenisač Goran Ivanišević je Hrvat.

Glumac Til Schweiger je _____. Slikar Gustav Klimt je _____.















Tenisač Novak Đoković je _____. Jačkar Elvis Presley je _____.

Kraljica Elizabeta II. je _____. Nogometaš Lionel Messi je _____.

Kompozitor Béla Bartók je _____. Športaš Felix Baumgartner je _____.

Glumica Angelina Jolie je _____. Športašica Janica Kostelić je _____.

10. Upišite jedninu i množinu (zidar/zidari, konobarica/konobarice)!
 Setzen Sie die Einzahl und Mehrzahl ein (Maurer/Maurer, Kellnerin/Kellnerinnen)!

11. 🎧 Pročitajte zadaću! Za to imate 50 sekundov. Slušate dijalog dvakrat. Prekrižite pravilni odgovor (A-D) u tabeli! Samo jedan odgovor je točan. Item 0 je riješen. Za rješavanje zadaće imate 5 minut.

Lesen Sie die Aufgabe! Sie haben dafür 50 Sekunden Zeit. Sie hören den Dialog zweimal. Kreuzen Sie in der Tabelle die richtige Antwort an (A-D). Nur eine Antwort ist richtig. Item 0 ist gelöst. Für das Lösen der Aufgabe haben Sie 5 Minuten Zeit.

0. On se zove ...

<input checked="" type="checkbox"/> A	Marko.	B	Mate.	C	Tome.	D	Šime.
---------------------------------------	---------------	---	-------	---	-------	---	-------

1. Marko veli: „Meni ide ...“

A	dobro.“	B	tako-tako.“	C	odlično.“	D	čemerno.“
---	---------	---	-------------	---	-----------	---	-----------

2. Učitelj Ivan Radić je iz ...

A	Pinkovca.	B	Bjelovara.	C	Beča.	D	Pećuh.
---	-----------	---	------------	---	-------	---	--------

3. Katica je iz ...

A	Klimpuha.	B	Cindrofa.	C	Porpuha.	D	Cogrštofa.
---	-----------	---	-----------	---	----------	---	------------

4. Marko je iz ...

A	Pinkovca.	B	Koljnofa.	C	Borištofa.	D	Vorištana.
---	-----------	---	-----------	---	------------	---	------------

5. Marko veli: „Moj otac je ...“

A	učitelj.“	B	frizer.“	C	vračitelj.“	D	kuhar.“
---	-----------	---	----------	---	-------------	---	---------

12. 🎧 Pročitajte tekst! Neke riči falu. Izaberite pravilnu rič iz tabele (A-L) i dopunite tekst (1-9)! Dvi riči su preveć. Napišite slove u tabelu! Item 0 je riješen. Za rješavanje zadaće imate 5 minut.

Lesen Sie den Text! Einige Wörter fehlen. Wählen Sie das richtige Wort aus der Tabelle (A-L) und ergänzen Sie den Text (1-9). 2 Wörter sind zu viel. Setzen Sie die Buchstaben in die Tabelle ein! Item 0 ist gelöst. Für das Lösen der Aufgabe haben Sie 5 Minuten Zeit.

Noémi: Halo, (0) __ sam Noémi.

Vera: (1) __ me, ja sam Vera.

Noémi: To je (2) __ ime. Si ti Hrvatica?

Vera: Da. A ti (3) __ Bulgarka?

Noémi: Ne, nisam. Ja sam (4) __.

Vera: (5) __ je lipa zemlja.

Noémi: Hvala. Vera, ča si ti (6) __ zvanju?

Vera: Ja sam gost-školarica.

Noémi: Jako (7) __! I ja sam gost-školarica.

Vera: Sutra (8) __ važno predavanje.

Vidimo se?

Noémi: Da, sigurno, vidimo se sutra!

Vera: Onda (9) __!

A lipo	B Veseli	C Ugrica	D ja	E Ugarska	F si
G po	H sam	I zanimljivo	J zbogom	K je	L smo

0	1	2	3	4	5	6	7	8	9
D									

13. 🎧 Pročitajte zadaću! Za to imate 50 sekundov. Slušate dijalog dvakrat. Prekrižite pravilni odgovor (A-D) u tabeli! Samo jedan odgovor je točan. Item 0 je riješen. Za rješavanje zadaće imate 5 minut.

Lesen Sie die Aufgabe! Sie haben dafür 50 Sekunden Zeit. Sie hören den Dialog zweimal. Kreuzen Sie in der Tabelle die richtige Antwort an (A-D). Nur eine Antwort ist richtig. Item 0 ist gelöst. Für das Lösen der Aufgabe haben Sie 5 Minuten Zeit.

0. Ilonka veli: „...“

<input checked="" type="checkbox"/> A Veseli me.“	B Dobar dan.“	C Zbogom.“	D Dobro jutro.“
---	---------------	------------	-----------------

1. Agnjica je ...

A školar.	B gost-školarica.	C školarica.	D učiteljica.
-----------	-------------------	--------------	---------------

2. Ivana je iz ...

A Danske.	B Hrvatske.	C Polske.	D Zagreba.
-----------	-------------	-----------	------------

3. Ivana je ...

A odlično.	B tako-tako.	C čemerno.	D dobro.
------------	--------------	------------	----------

4. Goran je iz ...

A Bosne.	B Pule.	C Sarajeva.	D Ljubljane.
----------	---------	-------------	--------------

5. Goran veli: „Meni ...“

A ide odlično.“	B ide izvrsno.“	C ne ide dobro.“	D ide jako dobro.“
-----------------	-----------------	------------------	--------------------

Moja obitelj

Vježbe za 3. lekciju

ŠTO

1. Dopunite ime i zvanje! - Ergänzen Sie Namen und Beruf!

Moja obitelj

Moj tata se zove _____. On je _____.

Moja mama _____. Ona je _____.

Moj brat _____. On je _____.

Moja sestra _____. Ona je _____.

Moj stariotac _____. On je _____.

_____.

_____.

_____.

2. Upišite sadašnje vrime/prezent glagola *zvati se!*

Fügen Sie die Gegenwart/das Präsens des Zeitwortes *zvati se* ein!

Ja se zovem Jandre.

Zovem se Jandre.

Ona _____ Ana. _____ Ana.

Mi _____ Petar i Pave. _____ Petar i Pave.

On _____ Tome. _____ Tome.

Ti _____ Kati. _____ Kati.

Vi _____ Joži i Sandra. _____ Joži i Sandra.

Vi _____ Maja Horvat. _____ Maja Horvat.

One _____ Sonja i Marija. _____ Sonja i Marija.

Oni _____ Ivan i Joško. _____ Ivan i Joško.

Ti _____.

Ja _____.

3. Postavite pitanja! - Formulieren Sie Fragen!
--

Kako se ja zovem?

Kako ___ ona _____?

Kako ___ mi _____?

Kako ___ on _____?

Kako ___ ti _____?

Kako ___ vi _____?

Kako ___ Vi _____?

Kako ___ one _____?

Kako ___ oni _____?

4. Upišite posvojnu zamjenicu! - Setzen Sie das besitzanzeigende Fürwort ein!
--

ja

moja knjiga	_____ knjige	_____ stan	_____ stani
_____ jabuka	_____ jabuke	_____ stablo	_____ stabla
_____ stol	_____ stoli	_____ polje	_____ polja

ti

_____ telefon	_____ telefoni	_____ floša	_____ floše
_____ kucak	_____ kucki	_____ pismo	_____ pisma
_____ mačka	_____ mačke	_____ selo	_____ sela

on, ono

_____ družica	_____ družice	_____ luk	_____ luki
_____ prijatelj	_____ prijatelji	_____ olovka	_____ olovke
_____ tovaruš	_____ tovaruši	_____ torba	_____ torbe

ona

_____ sestra	_____ sestre	_____ lutka	_____ lutke
_____ brat	_____ brati	_____ njihalo	_____ njihala
_____ tetac	_____ teci	_____ papagaj	_____ papagaji

mi

_____ morje	_____ morja	_____ ime	_____ imena
_____ stariotac	_____ starioci	_____ miš	_____ miši
_____ sestra	_____ sestre	_____ učiteljica	_____ učiteljice

vi/Vi

_____ dite _____ dica _____ zastava _____ zastave
 _____ kucak _____ kucki _____ hruška _____ hruške
 _____ miš _____ miši _____ pismo _____ pisma

oni, one, ona

_____ sestrice _____ sestrice _____ bratić _____ bratići
 _____ hotel _____ hoteli _____ učitelj _____ učitelji
 _____ selo _____ sela _____ mačka _____ mačke

5. Stavite u množinu! - Setzen Sie in die Mehrzahl!

Ovo je telefon. Ovo su _____. Ovo je zec. Ovo su _____.
 Ovo je knjiga. Ovo su _____. Ovo je pisanka. Ovo su _____.
 Ovo je polje. Ovo su _____. Ovo je hrčak. Ovo su _____.
 To je žena. To su _____. To je ugao. To su _____.
 To je stan. To su _____. To je bife. To su _____.
 To je pismo. To su _____. To je nož. To su _____.
 Ono je nokat. Ono su _____. To je kucak. Ono su _____.
 Ono je lonac. Ono su _____. To je mislilac. Ono su _____.
 Ono je človik. Ono su _____. To je orao. Ono su _____.

6. 📖 Pročitajte zadaću! Za to imate 50 sekundov. Slušate tekst dvakrat. Povežite jedan dio rečenice od 1-5 s jednim dijelom od A-H! Samo jedan odgovor je točan. Dva dijela su preveć. Item 0 je riješen. Za rješavanje zadaće imate 5 minut.

Lesen Sie die Aufgabe! Sie haben dafür 50 Sekunden Zeit. Sie hören den Text zweimal. Verbinden Sie einen Satzteil von 1-5 mit einem von A-H! Nur eine Antwort ist richtig. Zwei Satzteile sind zu viel. Item 0 ist gelöst. Für das Lösen der Aufgabe haben Sie 5 Minuten Zeit.

			A	... stariotac Jive i staramajka Julija.
0.	Mi smo...		B	... je iz Hrvatske.
1.	Naši starji ...	0	C	... iz Austrije.
2.	Drugi staristarji ...		D	... je kuharica.
3.	Staramajka Jelka ...		E	... se zovu Ana i Mate.
4.	Stric Tome...		F	... je mačka.
5.	Naša Minka ...		G	... je limar.
			H	... su Franc i Jelka.

7. 📖 Pročitajte tekst! Neke riči falu. Koristite riči u zagrada (1-5) u pravom obliku i dopunite tekst! Napišite pravilne odgovore u tabelu! Item 0 je riješen. Za rješavanje zadaće imate 5 minut. - Lesen Sie den Text! Einige Wörter fehlen. Setzen Sie die Wörter in der Klammer (1-5) in die richtige Form und ergänzen Sie den Text! Item 0 ist gelöst. Für das Lösen der Aufgabe haben Sie 5 Minuten Zeit.

0	1	2	3	4	5
je					

To (0) __ (biti) nje obitelj. Mama se zove Ana. Tata se (1) __ (zvati) Mate. Oni su (2) __ (roditelj). Dica se (3) __ (zvati) Ljubica i Martin. Oni (4) __ (biti) braća. Ljubica je kćer, a Martin (5) __ (biti) sin. Jedan stariotac se zove Jive, a jedna staramajka Marija, drugi staristarji se zovu Franc i Jelka. Ljubica i Martin su unuki.

8. Upišite množinu! - Setzen Sie die Mehrzahl ein!

Mi smo _____ . (Hrvat)

One su _____ . (sestra)



To su _____ . (hruška)

Minka i Murli su _____ . (mačka)

Oni su _____ . (prijatelj)

Ana i Marija su _____ . (sestrica)

Ovo su _____ . (pismo)

Štefan i Igor su _____ (stric)



Oni su _____ . (brat)

Ovo su _____ . (morje)

Vi ste _____ , a ne _____ . (Ugar, Slovak) To su _____ . (polje)

To su _____ . (stablo)

Marlon Brando i Charlie Chaplin su _____ . (glumac)

9. ✎ Obitelj Kuzmić: Dopunite sliku! Opišite obitelj na slici i napišite tekst u pisanku! Koristite oko 120 riči! Za rješavanje zadatke imate 20 minut. - Familie Kuzmić: Ergänzen Sie das Bild! Beschreiben Sie die Familie auf dem Bild und schreiben Sie den Text ins Heft! Verwenden Sie circa 120 Wörter! Für das Lösen der Aufgabe haben Sie 20 Minuten Zeit.

Pofarbajte sliku! - Bemalen Sie das Bild! (Illustration: Levent Tarhan)



Moj razred
Vježbe za 4. lekciju

ČA

1. Upišite točan oblik pridjeva! - Setzen Sie die richtige Form des Eigenschaftswortes ein!

Auto je _____. (plav) Radio je _____. (nov) Muž je _____. (marljiv)

Stan je _____. (mali) Dičak je _____. (slab) Ulice su _____. (širok)

Ceste su _____. (škur) Tetac je _____. (mlad) Grad je _____. (star)

Čaj je _____. (ruski) Kafe je _____. (vruć) Dar je _____. (velik)

Žene su _____. (lip) Stani su _____. (visok) Susjedi su _____. (nov)

Dica su _____. (drag) Halja je _____. (žut) Jabuka je _____. (črljen)